

6de  
leerjaar

Nederlands



Barbara  
IMI  
6de leerjaar

## WAAR IS WALLY?



WALLY GING OP REIS NAAR EEN ERG DRUKKE STAD. KAN JIJ HEM VINDEN?

JE KAN HEM HERKENNEN AAN ZIJN BRIL EN ZIJN GESTREEPTE TRUI.

TREK EEN RODE KRING ROND HEM. VEEL ZOEKPLEZIER!



# 1. Ik en mijn klas

## 1. ALGEMEEN




Ik heet .....

Ik ben geboren in ..... op deze datum:

.....

Ik woon in .....

## 2. MIJN LICHAAM



Ik meet ..... cm (= centimeter)


Ik weeg ..... kg

Ik heb schoenmaat .....

Ik heb ..... ogen en

..... haar

Dit is mijn vingerafdruk:



## 3. MIJN PERSOONLIJKE VOORKEUREN

Ik eet graag.....

Mijn favoriete muziekgroep of zanger is

.....


Mijn favoriete tv-programma is

.....

Mijn hobby's zijn .....

.....

Mijn lievelingsvak op school is .....



Duid de juiste afspraak aan bij de strip:

- Na werken... opruimen
- We zijn rustig in de gang
- Iedereen hoort erbij



- Niet spuwen
- Op tijd komen
- Stop... denk... doe



- Blijf van elkaar af
- Eerst een plas ... dan pas naar de klas
- Iedereen hoort erbij



- Na het plassen... je handen wassen
- Niet spuwen
- Op tijd komen



## Dagen en maanden :



*Noteer in onderstaande tabel alle maanden in de juiste kolom.*

Maanden met 31 dagen	Maanden met 30 dagen	Maand met 28 of 29 dagen.

➔ Trouve la traduction française des mots suivants. Ils ont pour thème : la famille.

de ouders .....

het kind .....

de vader .....

de moeder .....

de grootmoeder .....

de grootvader .....

de grootouders .....

de zus .....

de broer .....

de oom .....

de tante .....

de nicht .....

de neef .....

— Complète les phrases avec la bonne couleur.

**Choisis parmi :** rood – blauw – geel – groen – oranje – wit.

De hemel is .....

De tomaten zijn .....

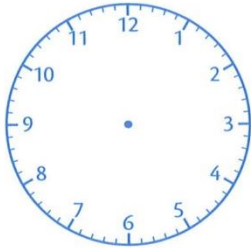
De planten zijn .....

Een sinaasappel is .....

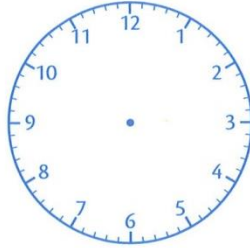
De zon is .....

Sneeuw is .....

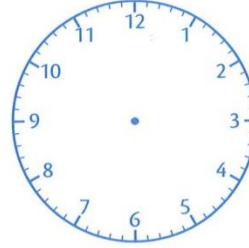
— Dessine les aiguilles sur les cadrans vides.



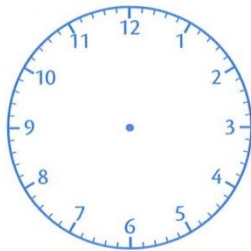
Het is halfvijf.



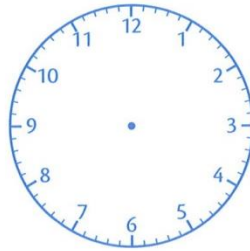
Het is vijf voor twee.



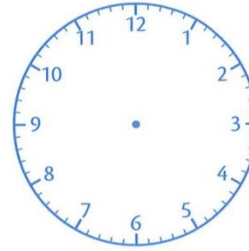
Het is tien over acht.



Het is middag.



Het is kwart over zes.



Het is halftien.

— Écris en toutes lettres l'heure qu'il est sur ces cadrans digitaux.



Het is .....



Het is .....



Het is .....



Het is .....

- Remets les mois dans le bon ordre.

september – mei – december – februari – augustus – juni –  
maart – oktober – januari – juli – april – november

- .....
- .....
- .....
- .....
- .....
- .....
- .....
- .....
- .....
- .....
- .....
- .....

- Remets les mots dans le bon ordre et dans la bonne colonne.

**Choisis parmi :** zondag – donderdag – winter – maandag –  
zaterdag – lente – herfst – woensdag – dinsdag – zomer – vrijdag.

### Saisons

- .....
- .....
- .....
- .....

### Jours de la semaine

- .....
- .....
- .....
- .....
- .....
- .....
- .....

- Relie chaque aliment à la couleur qui lui correspond.

appel •	• rood
citroen •	• paars
koffie •	• wit
melk •	• zwart
tomaat •	• oranje
sinaasappel •	• groen
aubergine •	• geel

- Relie chaque meuble ou objet à la pièce de la maison où on le trouve généralement.

bed •	• keuken
bad •	• bibliotheek
koelkast •	• garage
televisie •	• toilet
boek •	• woonkamer
auto •	• badkamer
toilet papier •	• slaapkamer

➤ Relie chaque animal à l'élément qui lui est associé.

koe •	• honing
kip •	• lucht
bij •	• ei
schaap •	• water
vis •	• wol
vogel •	• melk

➤ Les voyelles de tous ces sports ont disparu ! Retrouve-les.

vtbl	.....	(football)
zwmmn	.....	(natation)
bdmntn	.....	(badminton)
hndbl	.....	(handball)

➤ Relie deux objets à chaque pièce.

cuisine		chambre à coucher	
zeep	bed	mes	sofa
bad	televisie	bord	deken
salle de bains		salon	

➤ Écris en néerlandais à quel jour correspond la définition.

le lendemain de lundi	.....
la veille de jeudi	.....
si hier on était samedi, quel jour sommes-nous ?	.....
si demain on sera vendredi, aujourd'hui on est	.....
le jour avant le week-end	.....