

CLASSE D'ACCUEIL - IMI



Chers parents,

Dans cette période si particulière pour nous tous, nous aimerions vous proposer quelques petites activités ludiques à faire avec votre enfant.

N'hésitez pas à travailler sur les couleurs, les nombres (1-2-3), le coloriage, puzzle, collage, peinture/aquarelle,...

Nous pensons bien à vous et, bien évidemment, aux petits de notre classe d'accueil, en espérant les retrouver au plus vite.

Mme Brigitte & Mr Kevin









JOYEUSES

PÂQUES

Le même que :

- 1) Couper les images
- 2) Prendre une feuille blanche et donner les pièces (images) à votre enfant
- 3) Il doit replacer les images qui correspondent (comme ici)
- 4) (il a difficile ?, mettre une première image et il doit retrouver l'autre (Cheval >Cheval, Papillon> Papillon,...))
- 5) Il peut ensuite coller les images





un chat



un chien



un cochon



une chèvre



un canard



un mouton



une vache



un cheval



un âne



une poule



un poussin



un coq



une dinde



une
grenouille



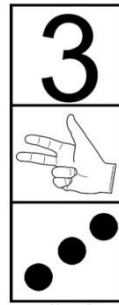
un lapin



LE PRINTEMPS : Les fleurs
IMI ACCUEIL : MARS 2020

Les nombres 1 2 3

Entoure le bon nombre



1



2

3



1



2



3



1

2

3



COLORIAGE ou AQUARELLE : A LA FERME

IMI ACCUEIL : MARS 2020




MUSIQUE : LE POUSSIN PIOUS

Disponible sur YouTube

APPREND LES ANIMAUX DE LA FERME

ENTOURE ou COLORIE LE BON NOMBRE (1 - 2 ou 3)






LES NOMBRES : A LA FERME
IMI ACCUEIL : MARS/AVRIL 2020



www.fiche-maternelle.com




UN COCHON




DEUX CHEVAUX



TROIS MOUTONS



Une poule sur un mur
Qui picore du pain dur
Picoti, picota
Lève la queue et puis s'en va



LE PRINTEMPS : Les fleurs

IMI ACCUEIL : MARS 2020


REEMPLIR LES RONDS DE LA COULEUR

CORRESPONDANTE

(utilise la technique que tu préfères)

Et colorie les feuilles et l'herbe en vert

Bonjour Monsieur Printemps




Mon petit lapin, as-tu du chagrin ?


Tu ne sautes plus comme autre fois dans le jardin !


Saute, saute lapin

Saute, saute mon petit lapin.



- 1) Colorier la vache
- 2) Couper en 4 pièces
- 3) Faire le puzzle sur une feuille (l'enfant colle les pièces)



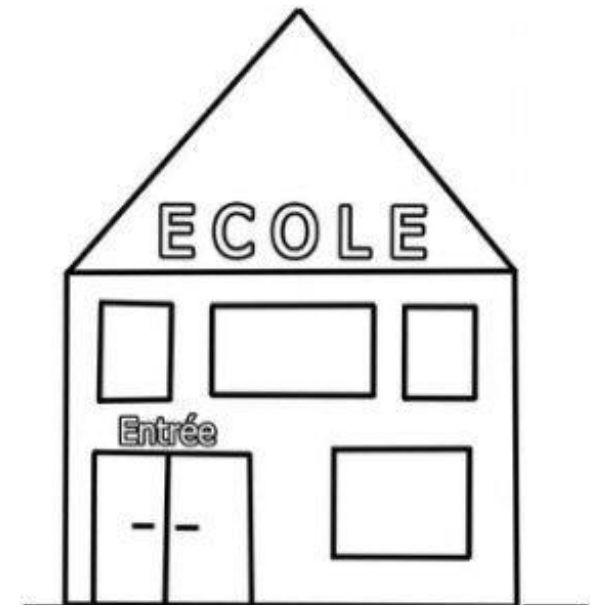



Vole, vole, vole papillon,
Au-dessus de mon école.
Vole, vole, vole papillon,
Au-dessus de ma maison.


Tournez, tournez,
Les jolis moulins-ins.
Frappez, frappez,
Les petites mains !

Ah ! Les jolies mains mesdames
Ah ! Les jolies mains que j'ai (bis les 2 phrases)

1, 2, 3, Coucouuuuuuuuuuu !!!



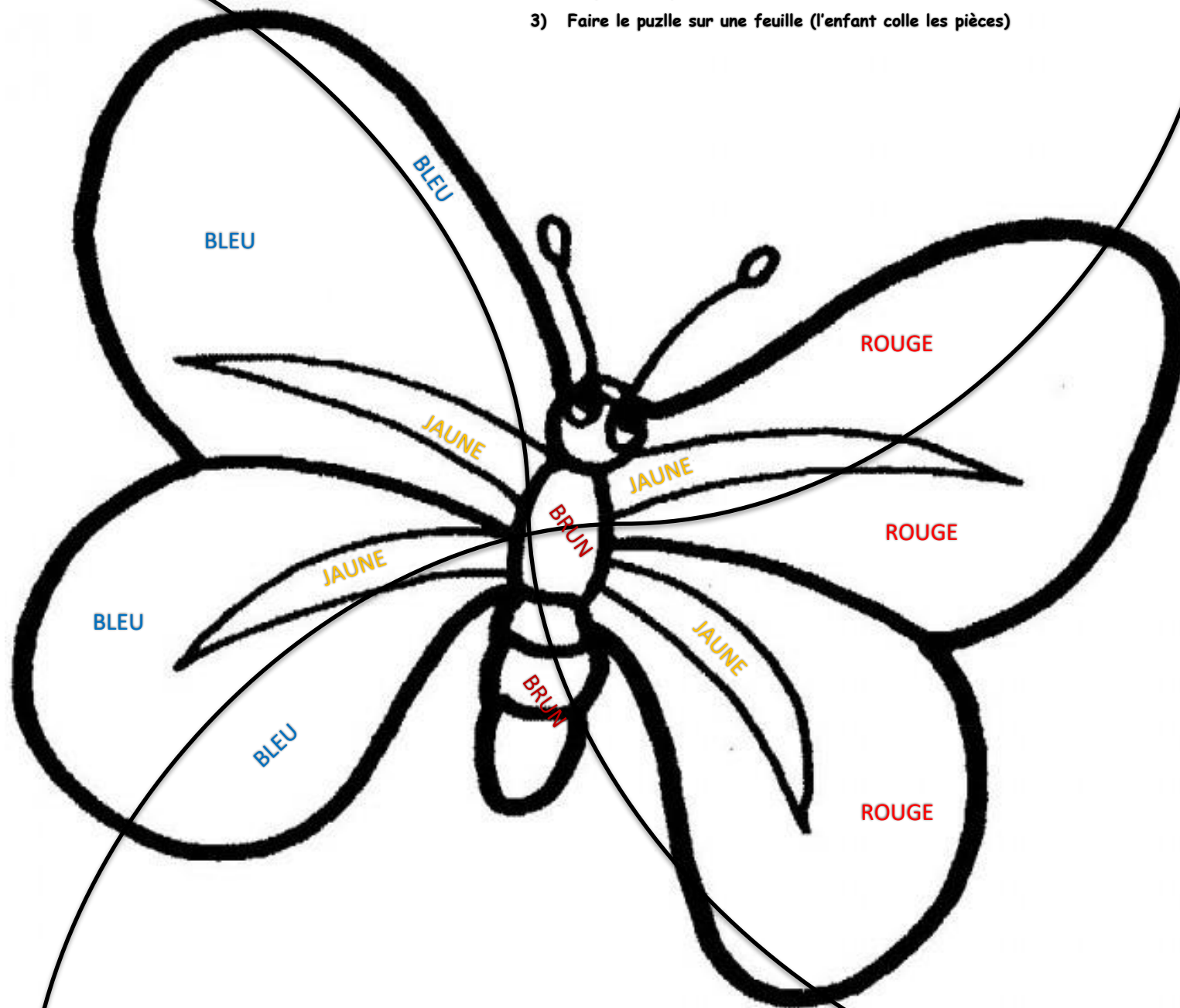
 **COLORIAGE : IMI ACCUEIL**
MARS/AVRIL 2020


 **CHANT : Vole, vole, vole papillon**

CHANT/MUSIQUE sur YouTube












- 3) Colorier le papillon (respect des couleurs)
- 4) Couper en 4 pièces
- 3) Faire le puzzle sur une feuille (l'enfant colle les pièces)





- 1) Couper les dominos
- 2) Mélanger les dominos
- 3) L'enfant doit replacer les dominos en fonction de l'image qui y correspond (Maison > Maison) (Souris > Souris) ...



BLEU

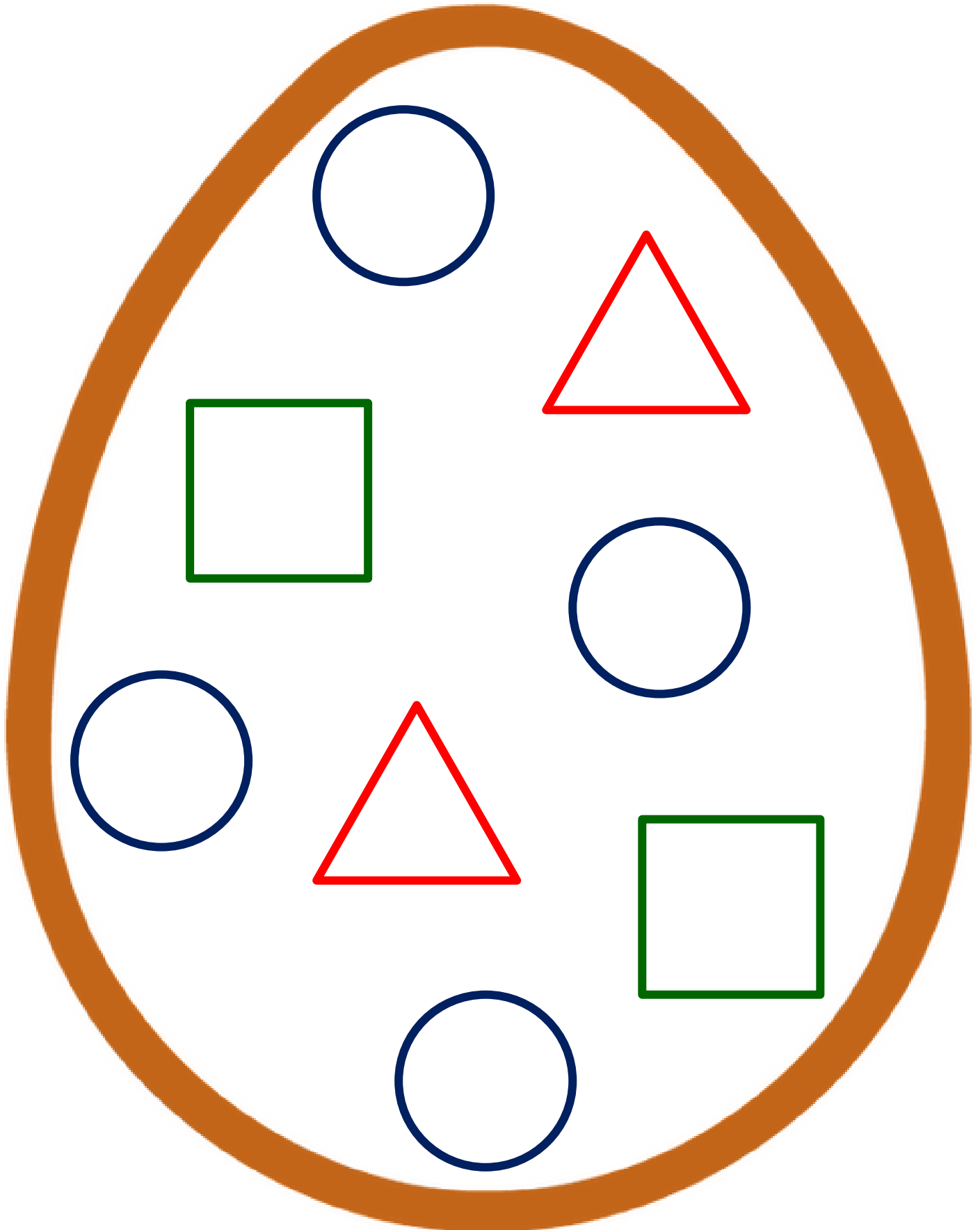
Un rond

VERT

Un carré

ROUGE

Un triangle







LA POULE

Situe la poule par rapport au poulailler


Devant




Sur



À côté



Derrière



LES GRANDEURS : Le fermier et son tracteur

IMI ACCUEIL : MARS/AVRIL 2020





Replacer les images selon leur grandeur

Le fermier : Petit - Moyen - Grand

Le tracteur : Petit - Moyen - Grand

OU remplace le : Petit fermier avec le Petit tracteur , etc...







La petite poule
qui voulait voir la mer

Christian Jolibois



Peinture ou Aquarelle : La petite poule qui voulait voir la mer.
IMI ACCUEIL : MARS/AVRIL 2020







LE CANARD

Replace le canard (dans la case)

Une mare

LA VACHE

Replace la vache (dans la case)

Une étable

UN MOUTON

Replace le mouton (dans la case)

La prairie







UNE POULE

Replace la poule (dans la case)

Le poulailler

UN FERMIER

Replace le fermier à côté du tracteur






Relie les deux morceaux du même
animal part une ligne.






U
F
N
R
E
A
I
S
E



J
A
U
N
E

U
F
N
L
E
E
U
R




V
E
R
T

U
G
N
R
E
N
O
U
I
L
L
E




O
R
A
N
G
E

U
N
S
O
L
E
I
L



B
L
E
U


U
T
A
N
E
S
S
E




R
O
U
G
E




La fourmi m'a piqué la main




L'abeille m'a piqué l'oreille




L'araignée m'a piqué le nez



L'oiseau m'a piqué le dos



Le bourdon m'a piqué le menton





Consignes :

- 1) Découper les images de droite
 - 2) Prendre une feuille blanche et donner les pièces à l'enfant
 - 3) Il doit replacer les images qui correspondent à la production de l'animal
- Poule = Œuf ... 4) Quand c'est bon il peut coller



2ans 1/2
3 ans

DP
Dossier pédagogique







Consignes :



1 : Colorie en **vert** le papillon en haut de la fleur. **2** : Colorie en **rose** l'oiseau en bas du nuage .

3 : Colorie l'oiseau en **rouge** en haut du nuage. **4** : Colorie en **bleu** le papillon en bas de la fleur.







Consignes :



Petit - Moyen - Grand

- 1 : Couper les images .
- 2 : Prendre une feuille blanche et de la colle .
- 3 : Donner d'abord les images à l'enfant et lui expliquer de replacer les oiseaux et les nids en fonction de la même grandeur
- 4 : Quand l'enfant à terminé de positionner les images sur la feuille il peut ensuite les coller.

LE JOUR DE LA SEMAINE



LUNDI - MARDI - MERCREDI -


JEUDI - VENDREDI

SAMEDI - DIMANCHE


Aujourd'hui nous sommes ... et la couleur est le ...

LA METEO DU JOUR

Aujourd'hui il y a ...



SOLEIL



NUAGES



PLUIE

L'EMOTION DU JOUR

Aujourd'hui je suis ...



Heureux



Triste



Fâché