



5de leerjaar
met Juf Barbara

#IKBlijfThuis



Étant donné que le confinement se prolonge,

je suis de retour avec un nouveau dossier de travail. Il vous permettra de vous entraîner durant ces deux prochaines semaines.

Pour rappel, vous ne devez pas faire tout le même jour. Travaillez à votre rythme. Le but est de revoir la matière, pas d'en être dégoûté.

Étant donné que nous ne pouvons pas vous imposer de la nouvelle matière, vous comprendrez que certains exercices sont les mêmes ou ressemblent très forts à des exercices réalisés précédemment.

Pour pouvoir varier les compétences et ne pas rester uniquement dans de l'écrit, je vais vous proposer une série de liens vers YT. Ainsi, vous pourrez travailler la prononciation de certains mots. Vous avez également la possibilité de revoir des vidéos LIVE réalisées sur la chaîne de Mme Stéphanie. N'hésitez pas à refaire les exercices que nous avons faits.

Vous avez également la possibilité de télécharger l'application Karrewiet afin de regarder le JT en néerlandais, de jouer et de vous divertir.

Je serai évidemment à votre disposition via CLASS DOJO et en live chaque jeudi à 10h00 sur la chaîne de Mme Stéphanie tant que le confinement se prolonge. Au programme, des jeux, des exercices ainsi que des recettes. Vous êtes tous les bienvenus ! Et, si c'est trop tôt pour vous, un replay est chaque fois mis en ligne.

J'ai également créé une adresse e.mail afin de pouvoir vous répondre dans les plus brefs délais pour que vous ne deviez pas passer par une tierce personne afin de me joindre : metjufbarbara@gmail.com

Merci de ne pas me contacter sur les plateformes telles que Facebook, Messenger,...


Merci à tous pour votre collaboration et votre soutien !

ROOLUK PASANI!

h v r w a o c w n m d c e p z
 p y u p t r o w r f x w g h e
 s g y k a m k v o w o g k n d
 o d j k o a y w p r e o v a p
 e i e r e e n s i s v t m m r o
 i s z g k d i h t v b e a d a c o
 x c u i r n e j a h p s l i p
 g i s u u t j f n a d a x p s t
 h p b n i s l i n d x s t y q p
 l e f s s a l i e i g e t b j q
 l i b t b h o w n l i n v l i a d a
 n e k i u k v y g t u l i p s r
 u n c h o c o l i d a d e z n g e
 e p o y a v o n d m a d a l o m
 v p y r r y u n e h u b x d y

- | | | | |
|--------|----------|-----------|------------|
| Pasen | paashaas | chocolade | Jezus |
| kuiken | wortel | eieren | opstanding |
| lente | konijn | mand | discipelen |
| tulp | narcis | avondmaal | kruis |

nPasae P.....
sahapasa p.....
nekiuk k.....
erenei e.....



Woordzoeker Pasen!



P a s e n

l e n t e r z

a m a n d p o o k

e i e r e n k l e u x

w v k o n i j n t k m o

k u i k e n x u e d b

i e v f b u l n t

e h o k p



Pasen
kuiken
lente
tulp



mand
eieren
konijn
zoeken



Geheimschrift Pasen

												
a	b	c	d	e	f	g	h	i	j	k	l	m
												
n	o	p	q	r	s	t	u	v	w	x	y	z

Wat staat hier?



.....



.....



.....



.....



.....



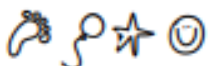
.....



.....



.....



.....



.....

Woordzoeker Pasen

Zoek de woorden op de woordzoeker. De woorden staan in alle richtingen.
 Bij 6 woorden staan cijfers bij de beginletters. Schrijf deze woorden op de stippellijnen
 De letters die overblijven vormen drie woorden. Schrijf deze woorden op de laatste regel.

Lieve Heer Jezus,



Ik wil U ¹ voor Uw ²

U droeg voor mij de ³ en ⁴

U kwam uit het ⁵ , U geeft ⁶ leven,

waardoor ik een mag zijn!

- | | | | | |
|-------|--------|---------|-------|--------|
| beker | brood | danken | dood | genade |
| graf | hof | intocht | kruis | kus |
| lam | morgen | nieuw | pasen | petrus |
| pijn | spot | straf | wijn | zegen |

b	k	s	d	² g	e	n	a	d	⁶ e	n	i
e	n	p	o	p	s	i	u	r	k	i	n
k	d	o	o	a	h	p	v	n	n	e	e
e	n	t	r	s	o	a	e	t	³ s	u	n
r	e	⁴ p	b	e	⁵ f	g	o	t	d	w	n
l	g	i	n	n	r	c	r	o	r	j	a
a	e	j	g	o	h	a	o	a	i	¹ u	d
m	z	n	m	t	f	d	o	w	f	d	s

Remets les lettres dans l'ordre :

1. s i h u =

2. n c s o n e h e =

3. t e n e =

4. k s a a =

5. n o z =

6. o c p u e m t r =

7. e u n s =

8. n o h d =

9. e d r u =

10. e m i j e s =

11. o l s h o c =

12. a b a a n n =

13. d h m e =

14. e r p e =

15. t u r i =

SUPER!



1. r a t a t =

2. i v s =

3. s c u d r h e o =

4. j r e a n o =

5. l e v e s =

6. r f e r t e =

7. l s n a g =

8. t e v o =

9. b o s p o i o c =

10. p s e t =

11. v i u g i t g l e =

12. k o k m m r e m o =

13. j s n g e a e r =


14. p e b t o d o s =

15. z r o l e d =



Paashaas

Er liggen eitjes in het gras!
Ik denk dat het de paashaas was ...
Een eitje hier. Een eitje daar.
Dank je, paashaas. Tot volgend jaar!



1: BLAUW
2: GROEN
3: ROOD
4: GEEL
5: BRUIN



Replace chaque phrase sous la photo qui convient

Ik heb orde. - Ik steek mijn vinger op. - Ik zit goed op mijn stoel. - Ik help.

Ik ben beleefd. - Ik ben lief.



Réalise des phrases en fonction des personnes et des vêtements présentés. Rappelle-toi des phrases formées lors du jeu de société.

1.   _____

2.   _____

3.   _____

4.   _____

	hij draagt
	ik draag
	je draagt
	ze draagt

- Traduis d'abord les couleurs en néerlandais, puis retrouve-les dans la grille. Cherche horizontalement et verticalement. Regarde d'abord l'exemple.

noir = *zwart*

brun =

blanc =

rose =

rouge =

jaune =

orange =

bleu =

vert =

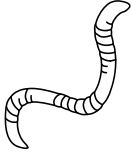



gris =





Z	X	V	P	R	O	P	M	B	O
W	S	Y	W	I	T	P	E	L	R
A	G	O	F	A	S	E	Q	A	O
R	H	P	P	G	E	E	L	U	Z
T	U	T	T	E	R	H	G	W	E
N	L	E	B	T	F	I	R	T	D
E	Z	L	K	E	T	S	I	Y	E
O	R	A	N	J	E	A	J	E	R
L	B	U	S	K	R	M	S	R	H
U	R	O	E	L	O	F	R	T	D
U	U	O	E	L	O	A	S	T	O
I	I	O	I	R	D	X	Z	U	U
N	N	N	G	R	O	E	N	R	R





**Voici les mots
à retrouver
dans
la grille :**




groen
grijs
oranje
blauw
rood
geel
wit
roze
bruin
zwart



4	
6	
8	
9	

10	
12	
13	
14	

1	
2	
3	
5	

7	
10	
12	

		1						2		3
	4			5						
			6		7			8		
9						10				
				11						
							12			
						13				
			14							

Op school



Remets les lettres suivantes dans l'ordre afin de retrouver la bonne consigne.

o u w v →

f r i j h s c →

s i u e r l t →

r k e u l →

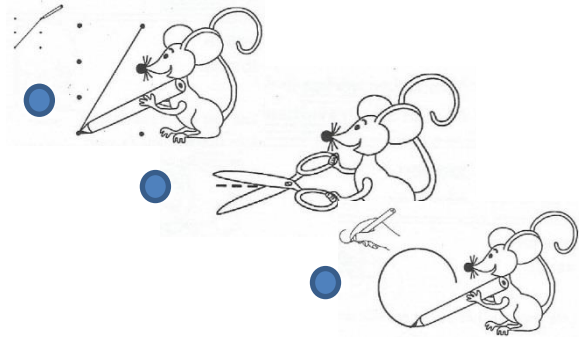
e k n t e →

Relie chaque consigne à sa représentation.

Knip ●

Verbind ●

Omcirkel ●



Complète les mots ci-dessous et écris entièrement les consignes sur les pointillés.

Do.rstr.ep →

Om.ir.el →

K.eef →

V.l in →

Sch.ij. →

Complète ce mots-mêlés et retrouve les consignes qui y sont cachées.

R E D L I H C S F F
 F E E L K J M J Q B
 L U I S T E R A H M
 K L E K R I C M O R
 P E E R T S R O O D
 F J I R H C S N T D
 M N R Ç J K L E U R
 C K N I P W K U R W
 E U F C K E S G U I
 W H B K N Q Y Z J A

_____	_____
_____	_____
_____	_____
_____	_____
_____	_____

Retrouve les mots cachés



❖ AEOBEKNTS



❖ KOEB



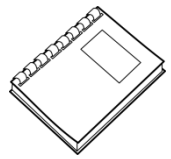
❖ PULVEN



❖ AHCSAR



❖ OOLPTOD




❖ RCSHFIT



❖ APM



❖ TIJRK



❖ OGM



❖ DOBR

Lis le texte suivant. Repère les objets scolaires qui s'y trouvent, entoure-les et note ensuite leur traduction sur les lignes.

Vandaag heb ik mijn boekentas bij. In mijn pennenzak is een grote schaar. Ik heb ook een blauwe balpen, een grijs potlood, een lat, een gom, een dik boek. Mijn boekentas is niet zo zwaar. Dat is best goed!

Relie chaque consigne à sa représentation et colorie celle pour laquelle tu n'as pas besoin de matériel.

Kleur ●

Schrijf ●

Luister ●

Doorstreep ●





De stad : de ? het ?



Schrijf de nummers op de juiste plaats, vul dan de huizen in.

	1 plein		11 hospitaal	
	2 postkantoor		12 bioscoop	
	3 zwembad		13 museum	
	4 hotel		14 bank	
	5 laan		15 gevangenis	
	6 huis		16 metrostation	
	7 werf		17 flatgebouw	
	8 vijver		18 school	
	9 warenhuis		19 stoep	
	10 winkel		20 brug	

de

het

op school :

<https://www.youtube.com/watch?v=YdCP3nUsXXA>

de stamboom :

<https://www.youtube.com/watch?v=2o5MpG6214g>

<https://www.youtube.com/watch?v=MHCFFV6h8Bs>

de cijfers :

<https://www.youtube.com/watch?v=v9hMQu9InD4>

<https://www.youtube.com/watch?v=vJVR8A4N97Q>

eten en drinken :

<https://www.youtube.com/watch?v=CIfw7v5RHIY>

<https://www.youtube.com/watch?v=x3hF29opLPo>

<https://www.youtube.com/watch?v=K3aciyoeL4o>

het huis :

https://www.youtube.com/watch?v=j9r9_LMYCw&t=102s

https://www.youtube.com/watch?v=iuupehNe6_A

<https://www.youtube.com/watch?v=OiKeOfSFAVc>

<https://www.youtube.com/watch?v=06hNqbgCI88>

https://www.youtube.com/watch?v=8x_wEyVstUJK

de vervoermiddelen :

https://www.youtube.com/watch?v=bS'bK_M39CVaA&list=PLFgz30wZtb8WHXIKoET9aw-boDxEoAh2s

<https://www.youtube.com/watch?v=1a4gx3ouIj8>

https://www.youtube.com/watch?v=1X01ZR3wyWw&list=TLPQMTYwNDIwMjAbPTZnNSQ_Mg&index=4

de dieren :

<https://www.youtube.com/watch?v=Rjpefyc6SvG&t=10s>

<https://www.youtube.com/watch?v=U12iJES6Vkg>

<https://www.youtube.com/watch?v=9x9dP4Zad6s>

de beroepen :

<https://www.youtube.com/watch?v=qbYpVrg5sdY>

<https://www.youtube.com/watch?v=L4XQ4js3MNY>

het lichaam :

<https://www.youtube.com/watch?v=IOnKJBryw2o>

<https://www.youtube.com/watch?v=1uru3uOt5DY>

Replay sur la chaine de Mme Stéphanie :

<https://www.youtube.com/watch?v=MwBVKViG1c&t=2876s>

<https://www.youtube.com/watch?v=YqZsJBR6wfm&t=15s>

<https://www.youtube.com/watch?v=Y5mcUX9dhmk&t=20s>

<https://www.youtube.com/watch?v=CICHW2SHgt8&t=3195s>