

Nederlands : Ik blijf thuis

(18/5-1/6)



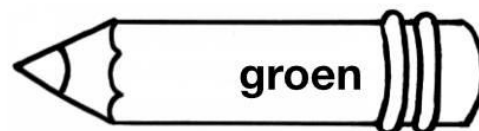
Bonjour les amis ! J'espère que vous vous portez bien et que vous êtes restés actifs durant le confinement. Voici un nouveau dossier de travail pour les deux prochaines semaines. Les correctifs des deux derniers dossiers sont à présent en ligne. Je vous rappelle que si vous avez des questions ou des remarques, vous pouvez me contacter à l'adresse email spécialement créée pour vous : metjufbarbara@gmail.com . Si vous pensez qu'il y a une erreur au niveau des exercices ou des correctifs, contactez-moi aussi directement ☺ J'essaye de faire au mieux et au plus vite pour que vous puissiez vous entraîner un minimum à la maison.

Merci à tous pour votre investissement. Merci aux parents qui jouent le rôle de professeur en ce moment. J'espère qu'on pourra très vite se revoir les amis ! N'hésitez pas à m'envoyer un mail pour un « coucou » ☺ et à consulter la chaîne YouTube Madame Palikou pour revoir les lives cuisine du jeudi matin ainsi que les séances d'exercices ! Je suis à votre écoute par mail et via ClassDojo (pour les classes qui l'ont !). Bon travail !

Juf Barbara

Colorie dans les couleurs demandées.

Ken jij de kleuren al?



Complète.

Hallo!

Ik ben Emily Houtteman.

Ik ben 25 jaar.

Ik woon in Kortrijk.

Ik heb een broer, Gregory.

Ik heb geen zus.

Mijn mama heet Carine.

Mijn papa heet Philippe.

Verbind de zinnen met hun vertaling.

Hallo!	<input type="radio"/>	O J'habite à Courtrai.
Ik ben Emily Houtteman.	<input type="radio"/>	O J'ai 1 frère : Gregory.
Ik ben 25 jaar.	<input type="radio"/>	O Bonjour!
Ik woon in Kortrijk.	<input type="radio"/>	O Je n'ai pas de soeur.
Ik heb 1 broer: Gregory.	<input type="radio"/>	O J'ai 25 ans.
Ik heb geen zus.	<input type="radio"/>	O Je suis Emily Houtteman.
Mijn mama heet Carine.	<input type="radio"/>	O Mon papa s'appelle Philippe.
Mijn papa heet Philippe.	<input type="radio"/>	O Ma maman s'appelle Carine.

Vul nu in met jouw gegevens.

Hallo!

Ik ben

Ik ben jaar.

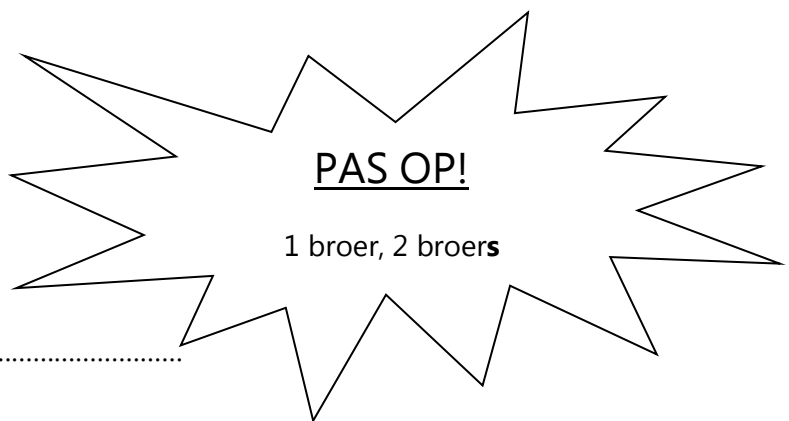
Ik woon in

Ik heb broer(s):


Ik heb zus(sen):

Mijn papa heet

Mijn mama heet



Lees de volgende teksten van kinderen die zich voorstellen.



Hallo!

Ik ben Peter Devos.

Ik ben 10 jaar.

Ik woon in Brussel.

Ik heb een zus: Gerda.

Ik heb geen broer.

Hallo!


Ik ben Gerda Devos.

Ik ben 9 jaar.

Ik woon ook in Brussel.

Ik heb een broer: Peter.

Ik heb geen zus.



Hallo

Ik ben Paula Vanbrulle.

Ik ben 10 jaar.

Ik woon in Gent.

Ik heb geen broers of zussen.



Vul nu de ontbrekende informatie in.




Ik ben

Ik ben jaar.

Ik woon in


Ik heb geen zussen of



Ik ben

Gerda is mijn

Ik heb broers.



Ik ben

Ik heb een maar geen

Ik woon in

Ik studeer!

Woorden en zinnen die ik moet kennen!

Ik ben
Ik heb
Ik heb geen
Ik woon in
7 jaar
Broer
Broers
zus
zussen
Hallo!
Mijn mama
Mijn papa heet

VRAAG (kruis het juiste antwoord aan)	JA	NEE
1. Ik werk het best wanneer het stil is in de klas.		
2. Ik kan werken met lawaai in de klas.		
3. Ik werk graag aan mijn eigen tafel.		
4. Ik wil mijn werk altijd af hebben.		
5. Als ik mijn werk niet af krijg ben ik gefrustreerd?		
6. Ik vind het lastig om hulp te vragen?		
7. Ik wil anderen graag helpen?		
8. Ik hou ervan om zelfstandig te werken?		
9. Ik hou ervan om samen te werken?		
10. Ik vind zelf nakijken leuk?		

Het huis : Rappelle-toi des exercices du dossier précédent sur le thème de la maison. Voici d'autres exercices.

a) **Vertaal de zinnen naar het Frans.** *Traduis les phrases vers le français.*

1. Ik slaap in de slaapkamer.

=

2. Ik kook in de keuken.

=

3. Ik ga de trap naar boven.

=

4. Ik ga de trap naar beneden.

=

5. Ik ga voor de deur.

=

Kies uit : Je vais devant la porte. / Je cuisine dans la cuisine. / Je monte les escaliers. / je dors dans la chambre à coucher. / Je descends les escaliers.

b) **Antwoord op de vragen. Kruis je geschikte antwoord aan.**

Réponds aux questions. Coche la réponse qui correspond à ton vécu.

Kook je graag ?	<input type="radio"/> Ja, ik kook graag.	<input type="radio"/> Neen, ik kook niet graag
<input type="radio"/> Kook je graag met je moeder ?	<input type="radio"/> Ja, ik kook graag met mijn moeder.	<input type="radio"/> Neen, ik kook niet graag met mijn moeder.
<input type="radio"/> Kookt je papa graag ?	<input type="radio"/> Ja, mijn papa kookt graag. <input type="radio"/>	<input type="radio"/> Neen mijn papa kookt niet graag.

Kook je graag ? = *Est-ce que tu aimes bien cuisiner ?*

Kook je graag met je moeder ? = *Est-ce que tu aimes cuisiner avec ta mère ?*

Kookt je papa graag ? = *Est-ce que ton papa aime cuisiner ?*

c) **Ga naar woordzoekermaken.nl => Va sur le site woordzoeker.nl et fais ton propre jeu de mots cachés avec les mots à apprendre de la page 2.**

d) **Vul de woorden in.** = *Complète les mots qui manquent.*



Het is roze



2. Deze heeft drie laden.



3. Doe het dicht, het is koud !

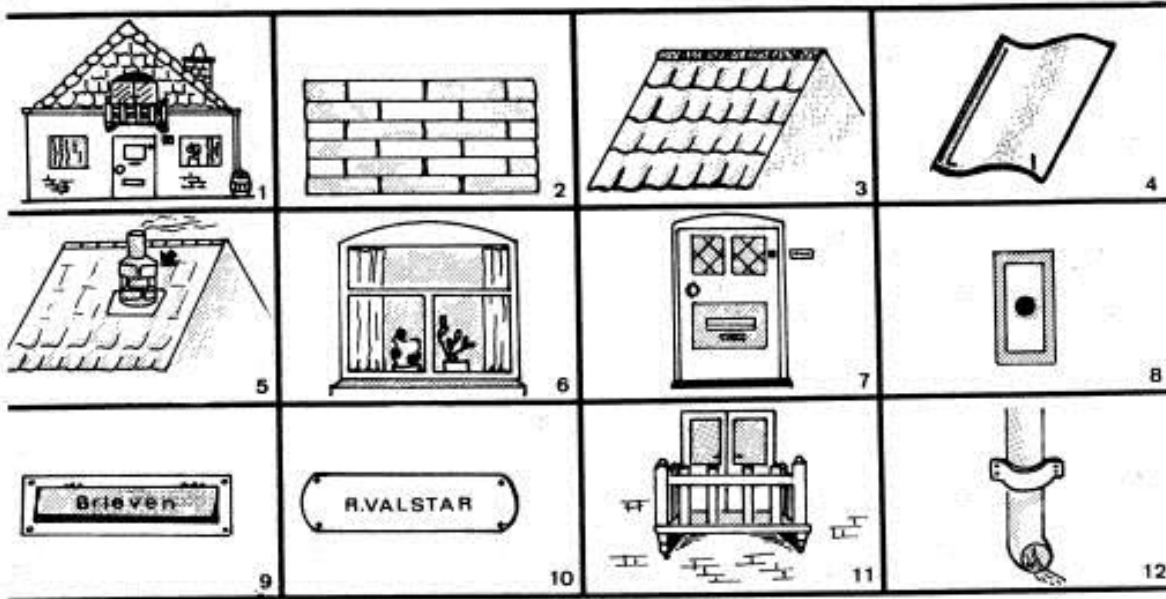


4. Dit is mooi.

Kies uit deze woorden :

PARKET / HEMELBED / RAAM / COMMODE

HET HUIS



Vul het goede cijfer in:

___ raam	___ voordeur	___ naambordje
___ huis	___ balkon	___ dakpan
___ dak	___ bel	___ regenpijp
___ schoorsteen	___ muur	___ brievenbus

Lezen:

1. Koos woont in Den Haag. Hij woont in een mooi huis.
2. Zijn naam staat op het naambordje.
3. Het regent. Het water loopt door de regenpijp naar beneden.
4. Op een dak liggen vaak dakpannen.
5. Tegen de muur groeit een plant.
6. Ik druk op de bel: pring!
7. Driva kijkt naar binnen door het raam.

Het huis : waar ben ik?

Dat is een :
.....

Dat is een : 2 *Dat is een :* 3 *Dat is een :* 4

Dat is een : 5 *Dat zijn :* 6 *Dat is een :* 7

Dat is een : 8 *Dat is een :* 9 *Dat is een :* 10

Dat is een : 11 *Dat is een :*

Schrijf het passende nummer! Ik ben in / op ...

<input type="checkbox"/> de slaapkamer	<input type="checkbox"/> de garage	<input type="checkbox"/> de zolder
<input type="checkbox"/> de kelder	<input type="checkbox"/> het toilet	<input type="checkbox"/> de badkamer
<input type="checkbox"/> het salon	<input type="checkbox"/> de werkkamer	<input type="checkbox"/> de eetkamer
<input type="checkbox"/> de keuken	<input type="checkbox"/> de gang	