



**3de leerjaar**  
**met Juf Barbara**

# #IKBlijfThuis



Étant donné que le confinement se prolonge,

je suis de retour avec un nouveau dossier de travail. Il vous permettra de vous entraîner durant ces deux prochaines semaines.

Pour rappel, vous ne devez pas faire tout le même jour. Travaillez à votre rythme. Le but est de revoir la matière, pas d'en être dégoûté.

Étant donné que nous ne pouvons pas vous imposer de la nouvelle matière, vous comprendrez que certains exercices sont les mêmes ou ressemblent très forts à des exercices réalisés précédemment.

Pour pouvoir varier les compétences et ne pas rester uniquement dans de l'écrit, je vais vous proposer une série de liens vers YT. Ainsi, vous pourrez travailler la prononciation de certains mots. Vous avez également la possibilité de revoir des vidéos LIVE réalisées sur la chaîne de Mme Stéphanie. N'hésitez pas à refaire les exercices que nous avons faits.

Vous avez également la possibilité de télécharger l'application Karrewiet afin de regarder le JT en néerlandais, de jouer et de vous divertir.

Je serai évidemment à votre disposition via CLASS DOJO et en live chaque jeudi à 10h00 sur la chaîne de Mme Stéphanie tant que le confinement se prolonge. Au programme, des jeux, des exercices ainsi que des recettes. Vous êtes tous les bienvenus ! Et, si c'est trop tôt pour vous, un replay est chaque fois mis en ligne.

J'ai également créé une adresse e.mail afin de pouvoir vous répondre dans les plus brefs délais pour que vous ne deviez pas passer par une tierce personne afin de me joindre : [metjufbarbara@gmail.com](mailto:metjufbarbara@gmail.com)

Merci de ne pas me contacter sur les plateformes telles que Facebook, Messenger,...


Merci à tous pour votre collaboration et votre soutien !

# ROOLUK PASANI!

h v r w d o c w n m d c e p z  
 p y u p t r o w r f x w g h e  
 s g y k d a m k v o w o g k n d  
 o d j k o d a y w p r e o v a p  
 e i e r e e n s i s v t m m r o  
 i s z g k d i h t v b e a d a c o  
 x c u i r n e j a d h p s l i p  
 g i s s u u t j f n a d a x p s t  
 h p b n i s l i n d x s t y q p  
 l e f s s d a l e i g e t b j q  
 l i b t b h o w n l i n v l i d a  
 n e k i u k v y g t u l i p s r  
 u n c h o c o l d a d e z n g e  
 e p o y a v o n d m a d a l o m  
 v p y r r y u n e h u b x d y

|        |          |           |            |
|--------|----------|-----------|------------|
| Pasen  | paashaas | chocolade | Jezus      |
| kuiken | wortel   | eieren    | opstanding |
| lente  | konijn   | mand      | discipelen |
| tulp   | narcis   | avondmaal | kruis      |

**nPasae** P.....  
**sahapasa** p.....  
**nekiuk** k.....  
**erenei** e.....



# Woordzoeker Pasen!



P a s e n

l e n t e r z

a m a n d p o o k

e i e r e n k l e u x

w v k o n i j n t k m o

k u i k e n x u e d b

i e v f b u l n t

e h o k p



Pasen  
kuiken  
lente  
tulp



mand  
eieren  
konijn  
zoeken



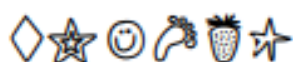
# Geheimschrift Pasen

|  |   |   |   |   |   |   |   |  |   |   |   |   |
|--|---|---|---|---|---|---|---|--|---|---|---|---|
|   |  |  |  |  |  |  |  |  |  |  |  |  |
| a  | b   | c   | d   | e   | f   | g   | h   | i  | j   | k   | l   | m   |
|  |  |  |  |  |  |  |  |  |  |  |  |  |
| n  | o   | p   | q   | r   | s   | t   | u   | v  | w   | x   | y   | z   |

Wat staat hier?



.....



.....



.....



.....



.....



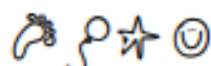
.....



.....



.....



.....



.....

Remets les lettres dans l'ordre :

1. s i h u =

2. n c s o n e h e =

3. t e n e =

4. k s a a =

5. n o z =

6. o c p u e m t r =

7. e u n s =

8. n o h d =

9. e d r u =

10. e m i j e s =

11. o l s h o c =

12. a b a a n n =

13. d h m e =

14. e r p e =

15. t u r i =

SUPER!



1. r a t a t =

2. i v s =

3. s c u d r h e o =

4. j r e a n o =

5. l e v e s =

6. r f e r t e =

7. l s n a g =

8. t e v o =

9. b o s p o i o c =

10. p s e t =

11. v i u g i t g l e =

12. k o k m m r e m o =

13. j s n g e a e r =


14. p e b t o d o s =

15. z r o l e d =



# Paashaas

Er liggen eitjes in het gras!  
Ik denk dat het de paashaas was ...  
Een eitje hier. Een eitje daar.  
Dank je, paashaas. Tot volgend jaar!



- 1: BLAUW
- 2: GROEN
- 3: ROOD
- 4: GEEL
- 5: BRUIN





Replace chaque phrase sous la photo qui convient

Ik heb orde. - Ik steek mijn vinger op. - Ik zit goed op mijn stoel. - Ik help.

Ik ben beleefd. - Ik ben lief.



Réalise des phrases en fonction des personnes et des vêtements présentés. Rappelle-toi des phrases formées lors du jeu de société.

1.   \_\_\_\_\_

2.   \_\_\_\_\_

3.   \_\_\_\_\_

4.   \_\_\_\_\_

|   |                   |
|---|-------------------|
|  | <b>hij draagt</b> |
|  | <b>ik draag</b>   |
|  | <b>je draagt</b>  |
|  | <b>ze draagt</b>  |

op school :

<https://www.youtube.com/watch?v=YdCP3nUsXXA>

de stamboom :

<https://www.youtube.com/watch?v=2o5MpG6214g>

<https://www.youtube.com/watch?v=MHCFFV6h8Bs>

de cijfers :

<https://www.youtube.com/watch?v=v9hMQu9InD4>

<https://www.youtube.com/watch?v=vJVR8A4N97Q>

eten en drinken :

<https://www.youtube.com/watch?v=CIfw7v5RHIY>

<https://www.youtube.com/watch?v=x3hF29opLPo>

<https://www.youtube.com/watch?v=K3aciyoeL4o>

het huis :

[https://www.youtube.com/watch?v=j9r9\\_LMYCw&t=102s](https://www.youtube.com/watch?v=j9r9_LMYCw&t=102s)

[https://www.youtube.com/watch?v=iuupehNe6\\_A](https://www.youtube.com/watch?v=iuupehNe6_A)

<https://www.youtube.com/watch?v=OiKeOfSFAVc>

<https://www.youtube.com/watch?v=06hNqbgCI88>

[https://www.youtube.com/watch?v=8x\\_wEyVstUJK](https://www.youtube.com/watch?v=8x_wEyVstUJK)

de vervoermiddelen :

[https://www.youtube.com/watch?v=bS'bK\\_M39cVaA&list=PLFgz30wZtb8WHXIKoET9aw-boDxEoAh2s](https://www.youtube.com/watch?v=bS'bK_M39cVaA&list=PLFgz30wZtb8WHXIKoET9aw-boDxEoAh2s)

<https://www.youtube.com/watch?v=1a4gx3ouIj8>

[https://www.youtube.com/watch?v=1X01ZR3wyWw&list=TLPQMTYwNDIwMjAbPTZnNSQ\\_Mg&index=4](https://www.youtube.com/watch?v=1X01ZR3wyWw&list=TLPQMTYwNDIwMjAbPTZnNSQ_Mg&index=4)

de dieren :

<https://www.youtube.com/watch?v=Rjpefyc6SvG&t=10s>

<https://www.youtube.com/watch?v=U12iJES6Vkg>

<https://www.youtube.com/watch?v=9x9dP4Zad6s>

de beroepen :

<https://www.youtube.com/watch?v=qbYpVrg5sdY>

<https://www.youtube.com/watch?v=L4XQ4js3MNY>

het lichaam :

<https://www.youtube.com/watch?v=IOnKJBryw2o>

<https://www.youtube.com/watch?v=1uru3uOt5DY>

Replay sur la chaine de Mme Stéphanie :

<https://www.youtube.com/watch?v=MwBVKViG1c&t=2876s>

<https://www.youtube.com/watch?v=YqZsJBR6wfm&t=15s>

<https://www.youtube.com/watch?v=Y5mcUX9dhmk&t=20s>

<https://www.youtube.com/watch?v=CICHW2SHgt8&t=3195s>