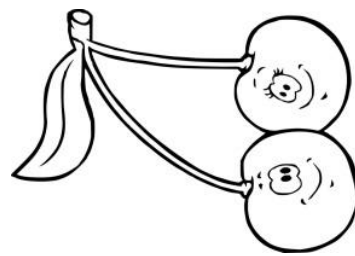



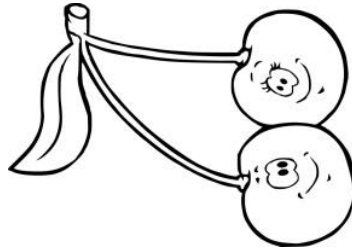





Activité mathématique : Coloriage & Chant



Consignes : 1) Apprends les fruits (écoute sur YouTube : J'aime les fruits – Alain le lait)
2) Colorie les fruits (Ananas en Brun / Cerises en rouge / Pommes en vert et Bananes en jaune).


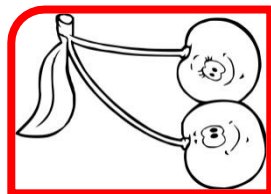
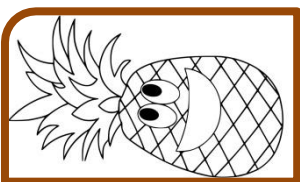


Un ananas
(En Brun)

Des cerises
(En Rouge)

Une banane
(En jaune)

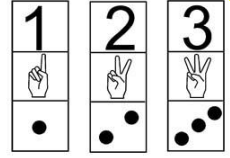
Une pomme
(En vert)





Activité mathématique : Les chiffres

Consigne : Relie le chiffre avec l'image et le nombre de fruits correspondants.





Activité mathématique : Les grandeurs

Consigne : Colorie les fruits en fonction de la grandeur indiquée à droite.



Une fraise






Colorie la grande fraise



Un kiwi



Colorie le kiwi moyen



Des framboises



Colorie la petite framboise



Une pomme



Colorie la grande pomme



Activité artistique : Aquarelle


Consigne : Peins les fruits en utilisant la technique de l'aquarelle.





Activité de raisonnement : Puzzle 3p


Consignes : 1) Prendre une feuille blanche et de la colle
2) Découper les pièces et donner à l'enfant 3) L'enfant reforme le(s) fruit(s) et ensuite il peut coller.





Activité de raisonnement


Consignes : 1) Découper les fruits et donner à l'enfant. 2) Demander à l'enfant de placer 3 bananes, 1 prune, 2 pommes et 2 oranges dans le panier de fruits. 3) Il peut ensuite coller.





Activité de raisonnement

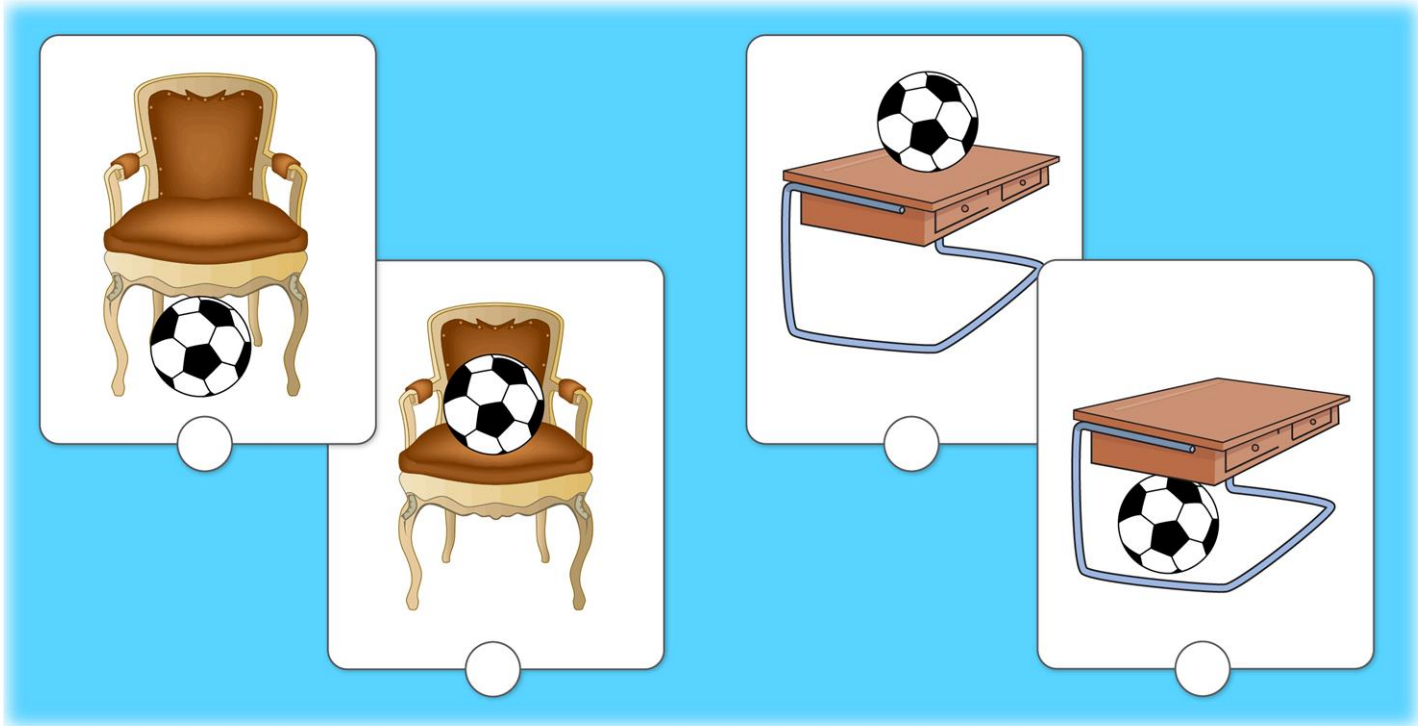
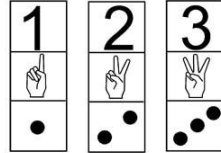
Consignes : Entoure en bleu les animaux de la ferme – Entoure en rouge les fruits
Entoure en vert les outils du jardin.





Activité mathématique

Consigne : 1) Coche le ballon sur la chaise 2) Coche le ballon en dessous du bureau 3) Retrouve la consigne dans l'encadré rose.



Observe bien.

1	2	3

Maintenant, compte les objets dans chaque image et entoure le nombre qui correspond.

1 2 3

1 2 3

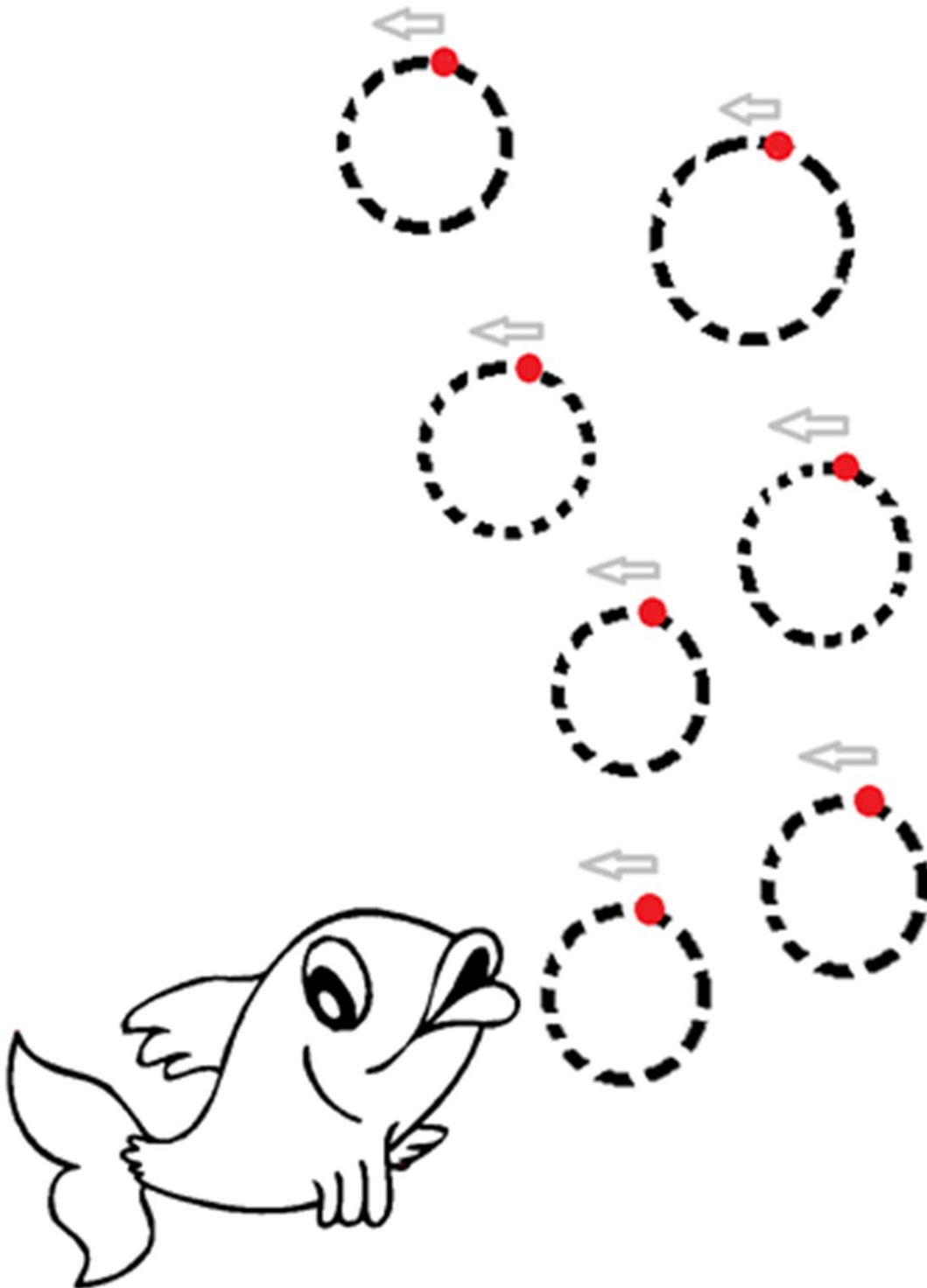
1 2 3



Activité mathématique + Coloriage

Consigne : 1) Entraîne-toi à faire des cercles en partant du sens des flèches disposées sur les bulles du poisson 2) Colorie le poisson en rouge.

Les bulles du poisson

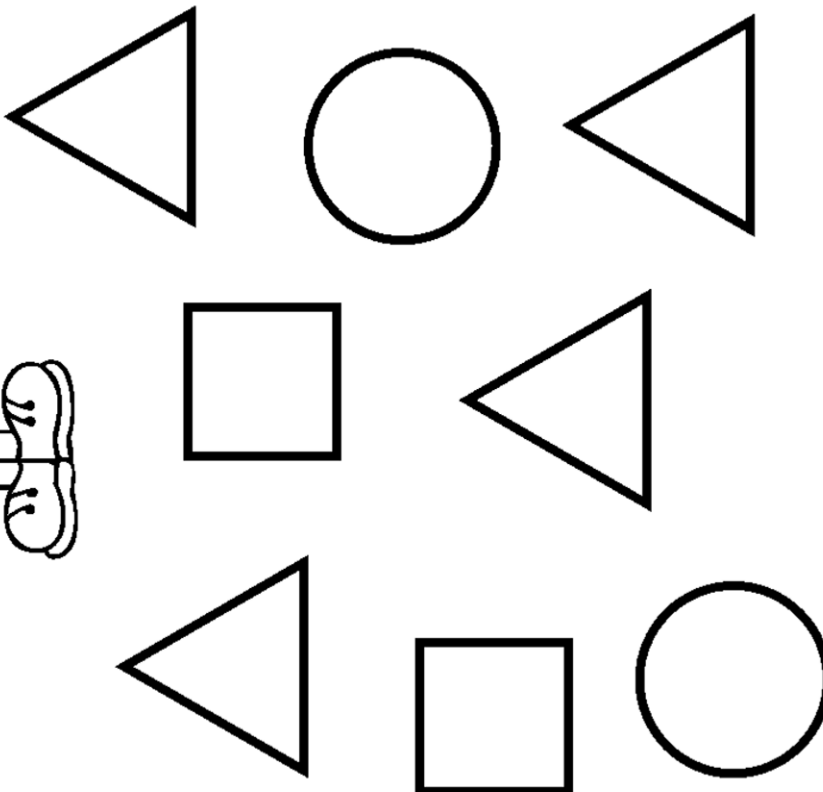





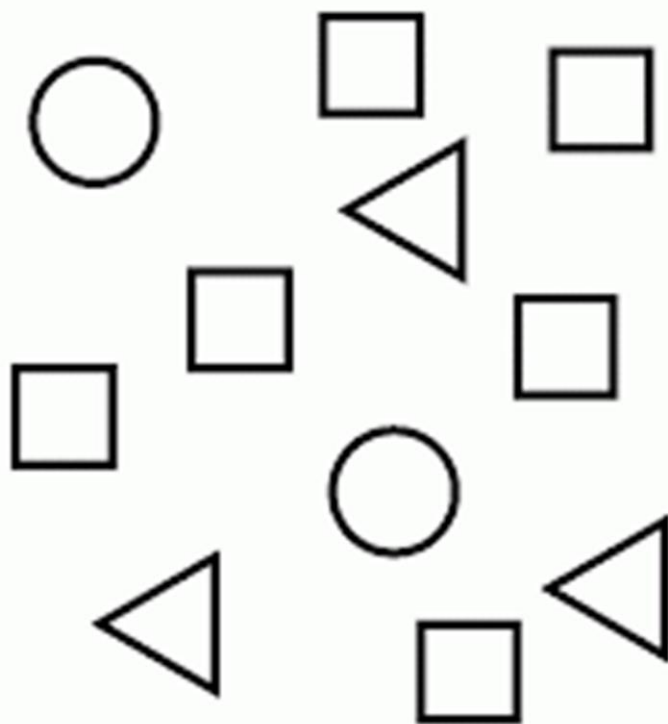
Activité mathématique + Coloriage

Consignes : 1) Colorie les triangles 2) Colorie les carrés

Un triangle



Un carré



**Activité mathématique + peinture (dév motricité fine)**

Consignes : 1) Peins le carré en utilisant ton doigt 2) Peins le cercle avec un coton-tige et utilise la technique d'appuyer/lever 3) Peins le triangle avec un pinceau.

