












Consigne : Relie le chien à sa niche en correspondance à la taille.



Consignes : 1) Découper les nez ci-dessous 2) Donner à l'enfant les nez
3) L'enfant doit replacer chaque nez sur l'animal correspondant (puis il colle).

À QUI LES NEZ ?





Consigne : Peins le dessin





- Consignes : 1) Apprends le chant pour papa
2) Découpe du papier rose et colle sur la barbe à papa

Ecoute le chant (mon petit papa, je chante pour toi) sur YouTube




**Mon petit papa
Je chante pour toi
Barbe, barbe, barbe à papa**

**Mon petit papa
Tu piques parfois
Barbe, barbe, barbe à papa**

**Mon petit papa
Tu es grand et fort
Barbe, barbe, barbe à papa**

**Et moi je t'adore
De plus en plus fort
Barbe, barbe, barbe à papa -
De plus en plus fort (5x)**





Consignes : 1) Relie la cravate et le chapeau de la même couleur








2) Dessine papa





2) Dessine papa



Consignes : 1) Retrouve le chiffre qui correspond au nombre de bonhommes encadré et tu dois ensuite les relier.
2) Colorie le rond à côté du grand papa.

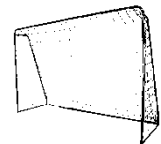
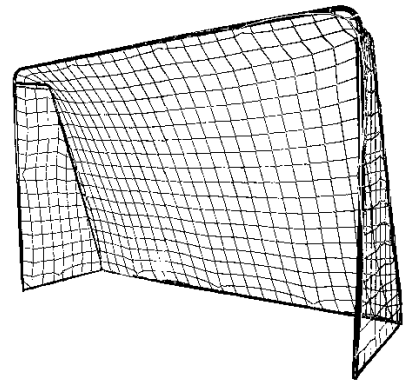




2) Colorie le rond à côté du grand papa.


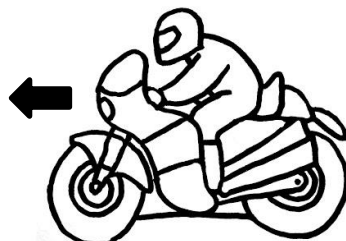





- Consignes : 1) Découper les images en dessous de la page
2) L'enfant doit ensuite replacer les voitures et la moto en dessous des images ci-dessous, en choisant la bonne direction.
3) Le foot : Tire un trait en suivant la ligne en commençant du ballon vers le goal.




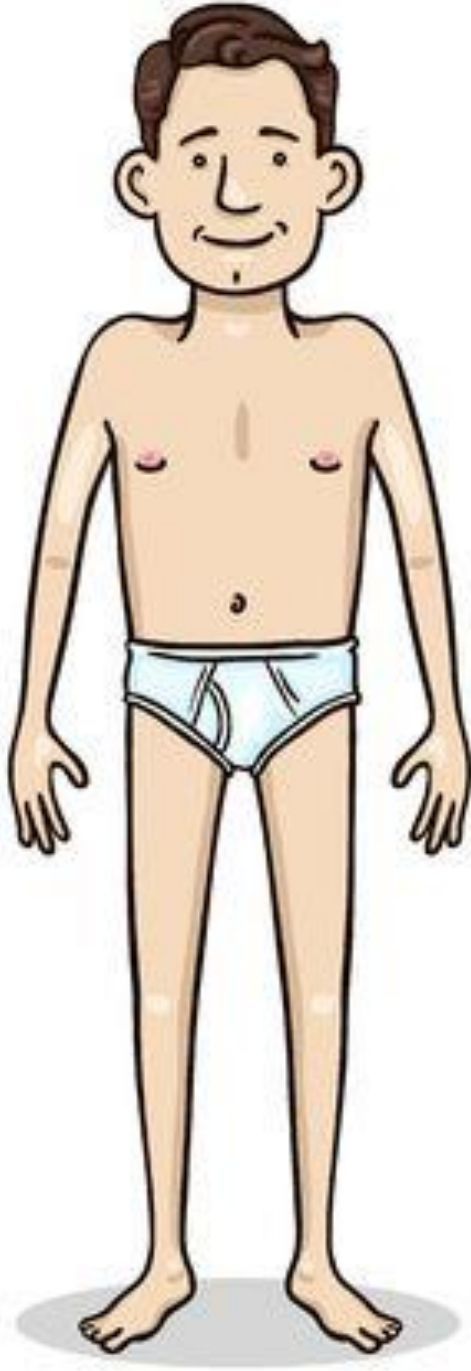
Découper les images ✂



Fête des pères : J'habille papa




- Consignes : 1) Découper les images à droite.
2) L'enfant replace les habits au bonne endroit sur l'homme.
3) Il peut ensuite coller.







BONNE FÊTE

PAPA







Consigne : Observe et continue le rythme des couleurs (Coloriage).






Consignes : 1) Découper les images en bas de la page
2) Donner les poissons à l'enfant 3) Il doit les replacer pour faire des paires 4) Il colle





- Consignes : 1) Retrouve et coche la case de la petite chenille
2) Retrouve et coche la case du grand hérisson
3) Retrouve et coche la case de la petite coccinelle

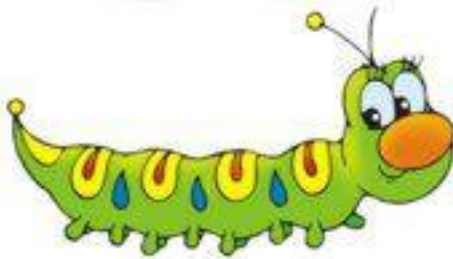




Consignes : 1) Découper les images

2) Donner les images à l'enfant et prendre une feuille blanche

3) L'enfant doit replacer les dix pièces 2par2 avec l'image et l'ombre correspondant





Consigne : 1) Retrouve l'intrus dans chaque cercle et entoure le.

BLEU



VERT



ROUGE



ORANGE



Consigne : 1) Découper les pièces des puzzles

2) Donner à l'enfant les pièces d'un poisson pour qu'il face le puzzle

Ecoute l'histoire sur YouTube (ma petite histoire du soir - Le monde de Néo)

